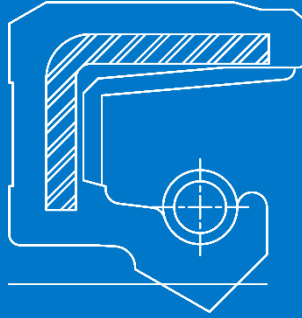




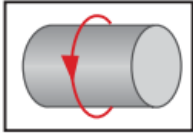
SC-OF

DIN 3760 A



El perfil SC-OF es un retén radial, para sellado de eje, compuesto por una sola jaula de metal con un revestimiento de goma y un labio primario obturador con muelle integrado. Con estructura reforzada en la parte exterior para evitar la oxidación.

The SC-OF profile is a radial seal, used for shaft sealing, composed of a single metal cage with a rubber coating and a primary sealing lip with an integrated spring. It has a reinforced structure on the exterior part to prevent corrosion.



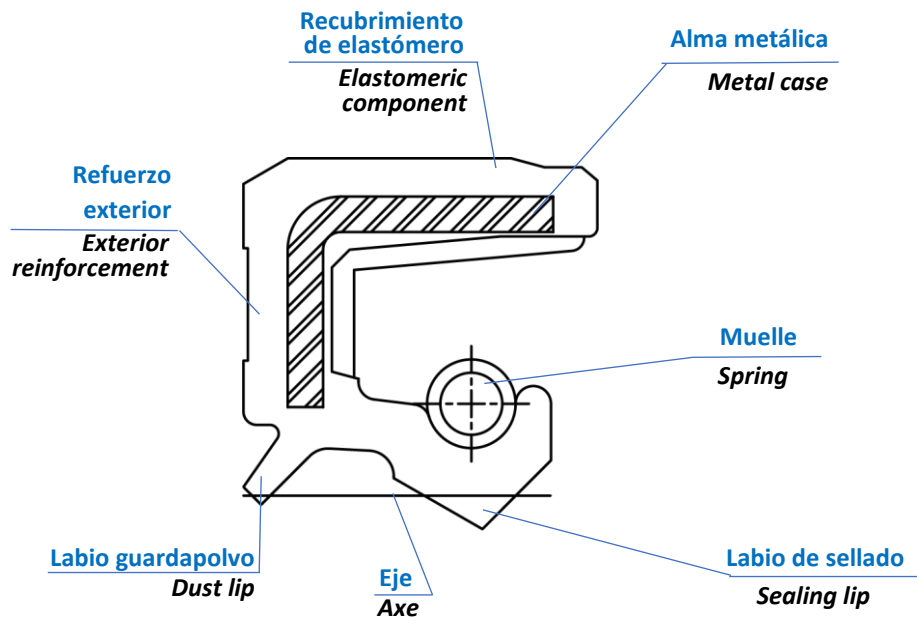
Diámetro exterior <i>External diameter</i>	°C	bar	m/s
10-790 mm	-55°C / 225°C	≤ 0.3 bar	≤ 10 m/s

CARACTERÍSTICAS

1. Buen sellado estático.
2. Compensación de diferentes dilataciones térmicas.
3. Reducción del riesgo de corrosión por fricción.
4. Se permite una mayor rugosidad de la superficie del orificio.
5. Se permite una mayor rugosidad de la superficie del orificio.
6. Refuerzo exterior para evitar la oxidación.

CHARACTERISTICS

1. Good static sealing.
2. Compensation for different thermal expansions.
3. Reduced risk of frictional corrosion.
4. Allows for higher surface roughness of the housing bore.
5. Can be installed in split housings.
6. Exterior reinforcement to prevent rusting.



TOLERANCIAS PARA EL DIÁMETRO EXTERIOR TOLERANCES FOR THE OUTER DIAMETER

Diámetro del alojamiento <i>Housing diameter</i>	Jaula de metal <i>Metal cage</i>	Revestimiento elastomérico <i>Elastomeric coating</i>	Encaje Housing with grooves
∅ ≤ 50.0	+0.10 / +0.20	+0.15 / +0.30	+0.20 / +0.40
50.0 < ∅ ≤ 80.0	+0.13 / +0.23	+0.20 / +0.35	+0.25 / +0.45
80.0 < ∅ ≤ 120.0	+0.15 / +0.25	+0.20 / +0.35	+0.25 / +0.45
120.0 < ∅ ≤ 180.0	+0.18 / +0.28	+0.25 / +0.45	+0.30 / +0.55
180.0 < ∅ ≤ 300.0	+0.20 / +0.30	+0.25 / +0.45	+0.30 / +0.55
300.0 < ∅ ≤ 500.0	+0.23 / +0.35	+0.30 / +0.55	+0.35 / +0.65
500.0 < ∅ ≤ 630.0	+0.23 / +0.35	+0.35 / +0.65	+0.40 / +0.75

MATERIALES · MATERIALS

Elastómero · Elastomer

NBR 70-75 Shore A
FKM 75-80 Shore A
VMQ 70-75 Shore A
ACM 70-75 Shore A
EPDM 70-75 Shore A
HNBR 70-75 Shore A

Caja metálica · Metal casing

AISI 1060-90 · AISI 304 · AISI 316

Muelle · Spring

AISI 1060-90 · AISI 302 · AISI 304 · AISI 316

TOLERANCIAS PARA EL DIÁMETRO INTERIOR TOLERANCES FOR THE INNER DIAMETER

Cuando no está sometido a presión, el diámetro interior del labio de sellado siempre es menor que el diámetro del eje. La diferencia entre ambas dimensiones se conoce como interferencia o ajuste previo. Dependiendo del tamaño del eje, se estima que el diámetro del labio de sellado es **entre 0,8 mm y 3,5 mm menor**. Dependerá del ajuste por el que opte cada fabricante.

*When not subjected to pressure, the inner diameter of the sealing lip is always smaller than the shaft diameter. The difference between these two dimensions is known as interference or preload fit. Depending on the shaft size, the sealing lip diameter is estimated to be **between 0.8 mm and 3.5 mm smaller**. This will vary depending on the fit chosen by each manufacturer.*